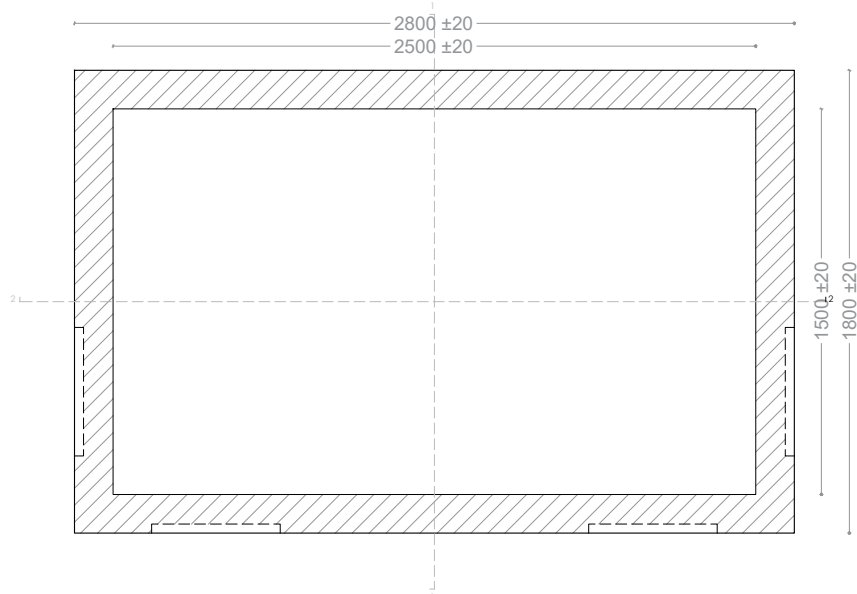
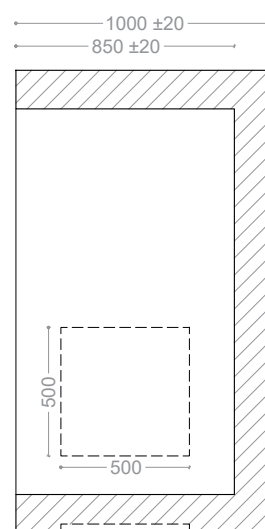


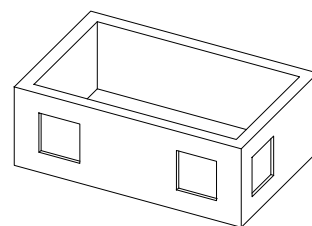
**TLORIS**



**PREREZ 1-1**



**PREREZ 2-2**



Opis izdelka in vgradnja:

Dno izkopske jame mora biti utnjeno. V kolikor se pojavljajo mehka mesta kjer dno ni stabilno, je potrebno na ustrezen način vzpostaviti prvotno nosilnost (z utnjevanjem ali z zamenjavo tal z ustreznimi materiali – npr. z drobljencem 8-16 mm ali gramozom). Debelina posteljice naj znaša med 150 in 200mm. Za posteljico se lahko uporabi tudi podložni beton v debelini 70 do 100mm. V primeru uporabe podložnega betona za posteljico je potrebno umestiti še vmesno plast finega nasutja za lažje niveliranje jaška ter oprečiči direktno stik betonske posteljice in betonskega jaška. Izkopani jarki morajo biti suhi. Oslabitve na stenah jaška nakazujejo mesta, kjer je možno steno prebiti in tako izvesti prikllop kabelske kanalizacije. Jašek nato enakomerno zasujemo. Stoje materiala sprotno utnjemo.

**BETONSKI JAŠEK** - ojačan 150x250x85 cm

**Ponudnik:** Bandelli GeoBeton

**Teža:** 4000,00 Kg/kos

**Material:** Armirani beton

**Tip betona:** C35/45

**Bandelli**  
GeoBeton